

Anleitung ASP-Risikoampel ausfüllen

Anmeldung

1. Login über www.suisag.ch → Anmelden



Wählen Sie eine Kundengruppe

Bitte wählen Sie Ihre Kundengruppe um spezielle Inhalte und exklusive Angebote für Sie zu erhalten. Alternativ wählen Sie „Allgemein“, um ohne erneute Aufforderung fortzufahren.


Züchter Master
Tierärzte Partner
Allgemein Zurücksetzen

Deutsch | Français Anmelden Kundengruppe wählen

SUISAG Genetik Sperma Gesundheit Unternehmen Service SuisShop

A black box with the number '1' and an arrow points to the 'Allgemein' button.

2. Bei erstmaligem Login oder wenn das Passwort vergessen wurde **Neues Passwort anfordern** klicken.



Benutzeranmeldung

Benutzername *

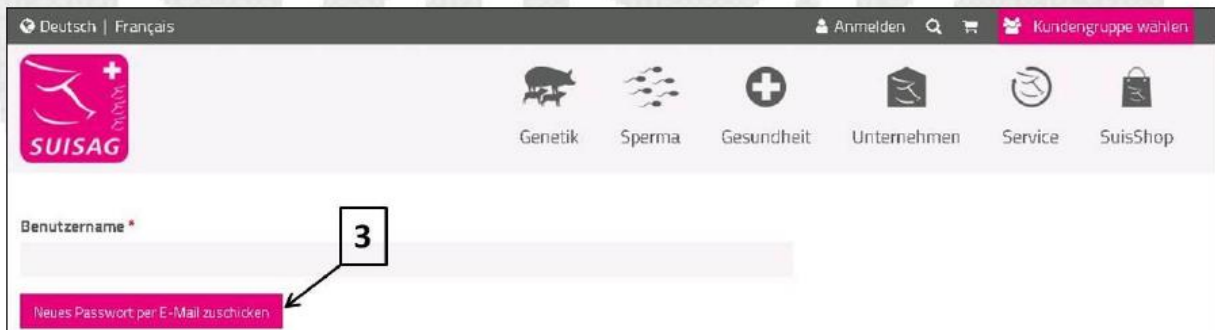
Passwort *

Neues Passwort anfordern

Anmelden

A black box with the number '2' and an arrow points to the 'Neues Passwort anfordern' link.

3. Benutzername eingeben → entspricht SGD Nummer OHNE Punkt und darauffolgender Ziffer (Bsp. SGD Nr.: 1234.1 = Benutzername: 1234) **Neues Passwort per E-Mail zuschicken** klicken



Deutsch | Français Anmelden Kundengruppe wählen

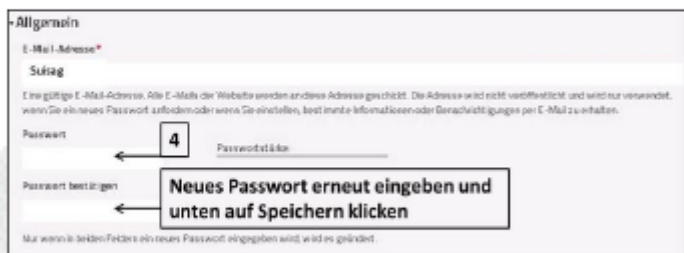
SUISAG Genetik Sperma Gesundheit Unternehmen Service SuisShop

Benutzername *

Neues Passwort per E-Mail zuschicken

A black box with the number '3' and an arrow points to the 'Neues Passwort per E-Mail zuschicken' button.

4. Per Email erhalten Sie innerhalb weniger Minuten einen [Link](#) (blau). Klicken sie diesen an und erstellen sie Ihr eigenes Passwort für Ihren Zugang.



Allgemein

E-Mail-Adresse*
Suisag

Eine gültige E-Mail-Adresse. Alle E-Mails der Website werden an diese Adresse geschickt. Die Adresse wird nicht veröffentlicht und wird nur verwendet, wenn Sie ein neues Passwort auffordern oder wenn Sie einstellten, best. wichtige Informationen oder Benachrichtigungen per E-Mail zu erhalten.

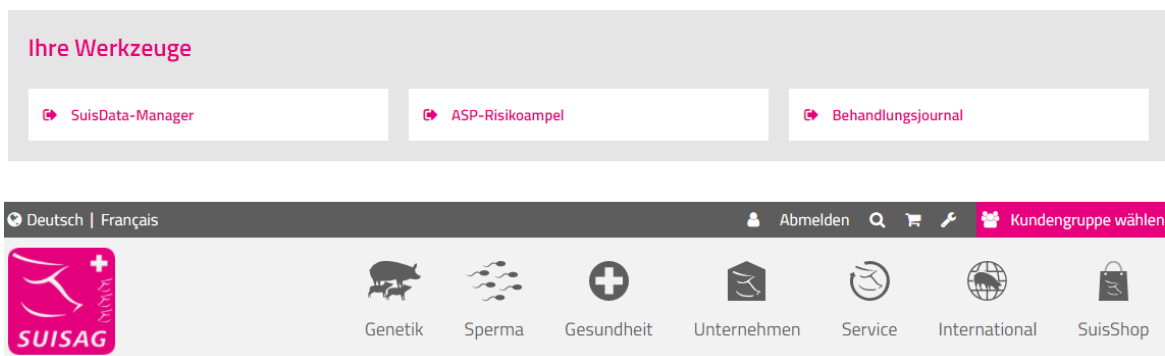
Passwort 4 Passwortstärke: _____

Passwort bestätigen Neues Passwort erneut eingeben und unten auf Speichern klicken

Nur wenn in beiden Feldern ein neues Passwort eingegeben wird, wird es geändert.

Ab sofort können sie sich auf www.suisag.ch über **Anmelden** mit Ihrer SGD Nummer und ihrem selbst gewählten Passwort einloggen (siehe Punkt 1&2).

5. Auf den Werkzeugschlüssel klicken, danach erscheinen «Ihre Werkzeuge». Dort ASP-Risikoampel auswählen und dann kann die ASP-Ampel ausgefüllt werden. Das Ergebnis kann am Schluss gedruckt und als PDF gespeichert werden.









Deutsch | Français Abmelden 🔍 🛒 🔧 Kundengruppe wählen

Ihre Werkzeuge

- [SuisData-Manager](#)
- [ASP-Risikoampel](#)
- [Behandlungsjournal](#)

SUISAG +

- Genetik 
- Sperma 
- Gesundheit 
- Unternehmen 
- Service 
- International 
- SuisShop 